

# SINALIZAÇÃO KONE

A nossa gama de opções de sinalização versátil e moderna conta com tudo o que precisa para assegurar uma orientação clara e tornar a utilização dos elevadores o mais simples possível. Inclui dispositivos de encaixe embutido e saliente num vasto leque de opções que satisfazem qualquer design ou requisito prático, incluindo opções e funcionalidades resistentes a vandalismo para garantir a acessibilidade a pessoas com deficiência visual.





# KSS 700 – CONCEBIDO PARA HOJE, PRONTO PARA O FUTURO

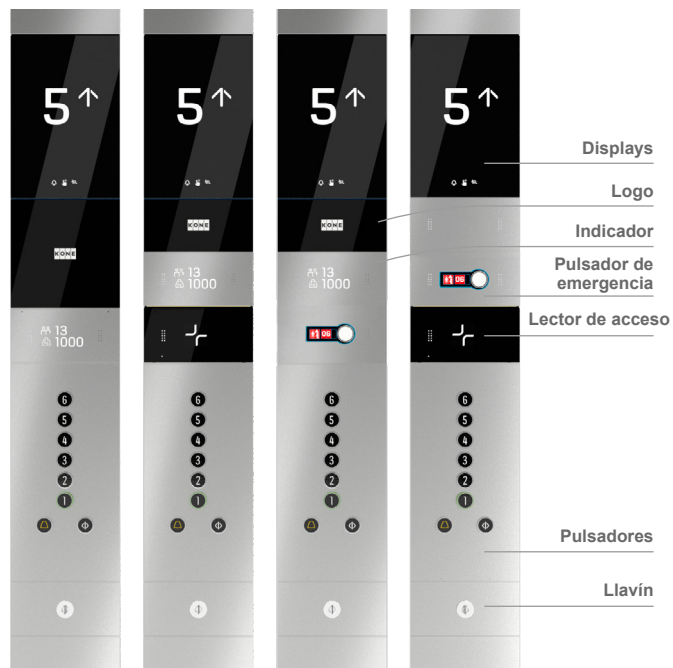
A família de sinalização KSS 700 de encaixe embutido para edifícios residenciais e comerciais é uma revolução no design de elevadores. A sua estrutura modular permite trocar diferentes elementos, tais como painel frontal, ecrã e até botões, para adicionar novas funções e criar um aspeto único.

Nota:  
Altura parcial não incluída KSS 700 não disponível para DX

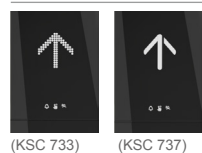
\* Tamanhos personalizáveis

 Prazo de entrega alargado


## BOTONEIRA DE CABINA (COP) – SISTEMA MODULAR



## ECRÃS




## ACABAMENTOS DE BOTONEIRA FRONTAL




KSC 733 Altura Total  
KSC 737 Altura Total

## INDICADORES DE PISO



## ACABAMENTOS DE INDICADORES DE PISO



# KSS D – LIBERDADE DE DESIGN NO SEU MELHOR

A família de sinalização KSS D para edifícios residenciais e comerciais é ideal caso pretenda dar uma aparência apelativa ao seu elevador. Conta com uma vasta gama de opções de cores e acabamentos para o painel frontal, incluindo acabamentos modernos em aço inoxidável e policarbonato de revestimento duro e impresso, bem como indicadores de piso a combinar. A família KSS D conta ainda com as opções de pacotes de gráficos especiais que auxiliam na aprendizagem e melhoram a acessibilidade, tais como acodificação por cores nos botões, para ajudar crianças a reconhecer os números dos pisos, e números grandes, para ajudar pessoas com deficiência visual.

## BOTONEIRA DE CABINA (COP)

### Acabamentos de painel frontal:

Policarbonato de revestimento duro resistente a riscos e impresso a partir do lado traseiro. Aço inoxidável semitransparente com lentes escovadas.

### Acabamentos da estrutura do painel:

Asturias Satin (F)  
Murano Mirror (H)  
Carbon Black (BM)

Ecrãs:  
Scrolling dot matrix (âmbar ou branco)

## ACABAMENTOS DE PAINEL FRONTAL EM COR SÓLIDA



## INDICADORES DE PISO



KSC D53  
Altura total,  
encaixe saliente  
KSC D63  
Altura total,  
encaixe embutido

KSC D23  
Altura parcial

# KSS 280 – DESIGN MODERNO

A família de sinalização KSS 280 foi concebida para proporcionar uma orientação simples e fiável em edifícios residenciais de baixa e média altura.

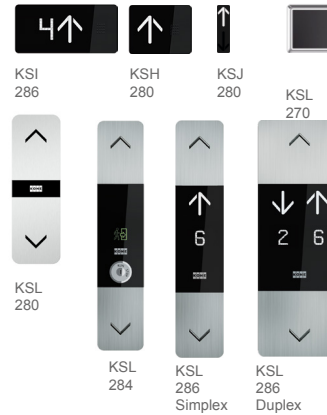
Disponível com botoneira de cabina de altura parcial ou total, inclui um painel frontal elegante em aço inoxidável resistente e ecrãs LCD segmentados na botoneira e nos indicadores de piso.

## BOTONEIRA DE CABINA (COP)

Acabamentos de painel frontal:  
Aço inoxidável escovado Asturias Satin (F)

Ecrãs:  
LCD Segmentado

## INDICADORES DE PISO



KSC 266  
Altura total,  
encaixe saliente

KSC 276  
Altura total,  
encaixe embutido

KSC 286  
Altura parcial,  
encaixe saliente



# KSS 140 – PRONTO PARA TUDO

A família de sinalização KSS 140 resistente a vandalismo foi concebida para edifícios de baixa e média altura, que requerem equipamento para elevadores capaz de ultrapassar grandes desafios.

Desde o painel frontal aos botões, ecrãs e até mesmo a parafusos, todos os elementos foram concebidos para serem resistentes a vandalismo. A sinalização KSS 140 está em conformidade com a norma EN81-71 (Cat. 1) relativa a elevadores resistentes a vandalismo.


## BOTONEIRA DE CABINA (COP)

Acabamentos de painel frontal:


Asturias Satin Aço inoxidável escovado (F)  
Scottish Quad Aço inoxidável texturizado (K)

Ecrãs:  
Scrolling dot matrix (âmbar)


## DISPOSITIVOS DE PLANTA



KSI 143




KSH 140



KSL 140



Estação de chamada ao patamar em conformidade com a norma EN81-70



KSC 143PH, altura parcial  
KSC 143FH, altura total


# KSS H – EXCELÊNCIA ACESSÍVEL

A botoneira horizontal, em conformidade com a norma EN81-70 Anexo B, melhora a acessibilidade do elevador por parte de utilizadores em cadeira de rodas e com deficiência visual. Instalada em conjunto com sinalização padrão, dentro da cabina do elevador e acompanhada de um corrimão, a botoneira conta com botões extra grandes com marcação tátil e em braille, e acabamentos em aço inoxidável durável.



KSC H70, até 12 botões  
KSC H40, até 6 botões

## DISPOSITIVOS DE PLANTA



KSL 710

Acabamentos de painel frontal:

Aço inoxidável escovado Asturias Satin (F)

Ecrãs:  
Nenhum

KONE oferece soluções inovadoras e ecoeficientes para elevadores, escadas rolantes e portas automáticas, bem como sistemas que os integram em edifícios inteligentes atuais.

Apoiamos os nossos clientes durante todo o processo, desde o design, fabrico e instalação, até à manutenção e modernização. A KONE é líder global no apoio aos clientes, ajudando-os a gerir o fluxo regular de pessoas e bens nos seus edifícios

O nosso compromisso para com os clientes está presente em todas as soluções da KONE, o que nos torna um parceiro de confiança ao longo do ciclo de vida do seu edifício. Desafiámos a sabedoria convencional do setor. Somos rápidos, flexíveis e temos a merecida reputação de sermos líderes em tecnologia, com inovações como KONE MonoSpace® DX, KONE NanoSpace™ e KONE UltraRope®.

A KONE emprega cerca de 57 000 especialistas dedicados para o servir em todo o mundo.

## KONE IBÉRICA

### KONE Portugal

Av. Infante D. Henrique, cruz. Av.  
Marechal Gomes Costa  
Edifício Xerox Ala Norte, Piso 0  
1950-421 Lisboa  
Portugal  
Tel.: +351 21 391 7800

[www.kone.pt](http://www.kone.pt)

Esta publicação destina-se a fins meramente informativos e a KONE reserva o direito de, a qualquer momento, alterar o design do produto, bem como as especificações. Nenhuma declaração contida nesta publicação será interpretada como garantia ou condição, expressa ou implícita, relativa a qualquer produto, à sua adequação a um fim específico, comercialização, qualidade ou representação dos termos de qualquer acordo de compra. Podem existir pequenas diferenças entre as cores reais e as impressas. KONE MonoSpace® DX, KONE EcoDisc®, KONE Care® e People Flow® são marcas comerciais registadas da KONE Corporation. Copyright © 2020 KONE Corporation.