

KONE

MATERIAIS E ACESSÓRIOS

KONE DESIGN COLLECTION

MATERIAIS E ACESSÓRIOS PARA CABINAS

Este catálogo apresenta a nossa seleção completa de materiais e acessórios para os interiores das cabinas de elevador.

Cada elemento, cuidadosamente selecionado, foi concebido para garantir um resultado ideal tanto em termos estéticos como funcionais. A coleção inclui ainda inúmeras soluções que cumprem os regulamentos relativos à acessibilidade dos elevadores e à resistência ao vandalismo.

Os materiais e acessórios apresentados neste catálogo estão disponíveis para os produtos KONE MonoSpace® 500 DX, KONE MonoSpace4 Pro DX e KONE MiniSpace® DX.

Acabamentos de parede	3
Combinações de vidro e espelhos	4
Espelhos	5
Acabamentos de porta	5
Acabamentos de pavimento	6
Tetos	6
Corrimão	7
Rodapé	7
Guias de amortecedor	7
Assento rebatível	7
Painel informativo	7
Série de sinalização KONE	8

Independentemente do tipo de edifício que esteja a desenvolver, temos a solução que responde às suas necessidades.

O NOSSO COMPROMISSO COM O AMBIENTE

Para a KONE, a responsabilidade ambiental passa por oferecer aos clientes uma combinação de soluções inovadoras e ecoeficientes para reduzir o impacto ambiental da nossa atividade. A KONE pode contribuir para a obtenção de certificações de construção sustentável, como LEED, BREEAM e WELL, com as melhores soluções de elevada eficiência energética.

- Utilizamos materiais certificados e contribuimos para reduzir o consumo energético e as emissões de CO₂. Publicamos o impacto ambiental dos produtos KONE e contribuimos para o desenvolvimento de normas internacionais de gestão de energia.
- Os nossos processos, bem planeados e eficientes, minimizam o impacto ambiental da atividade de instalação, e os nossos sistemas garantem a redução do uso de substâncias químicas e uma gestão eficiente dos resíduos.
- Para a manutenção dos seus equipamentos, utilizamos tecnologias inteligentes e uma frota de veículos ecológicos para minimizar as emissões e maximizar a eficiência.
- A vasta gama de soluções KONE para a modernização de instalações que oferecemos aos nossos clientes contribui para minimizar o impacto ambiental, desde a substituição de componentes individuais até novos elevadores com tecnologia de regeneração de energia.

CONSTRUÍDAS DE FORMA INTELIGENTE


As nossas ferramentas de planeamento de nova geração ajudam-no a poupar tempo, a tomar as decisões certas desde o início e a planear o seu elevador ao mais ínfimo detalhe.



KONE STUDIO

Descubra qual das nossas soluções de elevadores satisfaz melhor as suas necessidades em poucos passos simples.

- ✂ Desenhe usando o modelo 3D.
- 📄 Inclui especificações detalhadas do elevador
- 📎 Inclui modelos CAD e BIM para transferir
- 💾 Guarde o seu modelo 3D.



KONE CAR DESIGNER

Descubra as nossas soluções de design temático ou crie o interior da sua cabina combinando materiais, iluminação e acessórios, dando vida ao seu modelo 3D.

PAREDES DA CABINA


Os nossos revestimentos especiais anti-impressão digital ajudam a manter as superfícies em aço escovado ao longo do tempo, tornando menos visíveis manchas e marcas de dedos.

AÇO PINTADO



P51 Misty Gray
P62 Blue Reflection
P63 Cottongrass White

AÇO ESTAMPADO



PS9** Light Wood
PS10** Dark Wood
PS11 Grayed Wood


AÇO INOXIDÁVEL ESCOVADO



A Acid Proof
F Asturias Satin
F2* Asturias Satin
CB Carbon Black
SS7 Satin Steel
CG Copper Gold
SS1 Shangri-La Gold

Anti-impressão digital

AÇO INOXIDÁVEL TEXTURIZADO



TS1 Flemish Linen (resistente a riscos)
K Scottish Quad (resistente a riscos)

OUTROS AÇOS



H Murano Mirror, aço inox. espelhado
SA1 Satin Silver

DECORAÇÃO LOCAL



Z Zincado para acabamento local

Nota:
*Disponível apenas para KONE MonoSpace 700® DX e KONE Transys® DX.
**Disponível apenas para MonoSpace 500® DX.

As nossas superfícies laminadas inovadoras facilitam a limpeza dos seus elevadores, permitindo-lhes manter-se sempre impecáveis, com superfícies antimicrobianas e resistentes à abrasão, manchas e riscos. Qualquer pequeno risco na superfície pode ser “curado”.

LAMINADO SMART



L243 Ultimate Gray

- Anti-impressão digital
- Antimicrobiano
- Resistente a micro riscos

LAMINADO

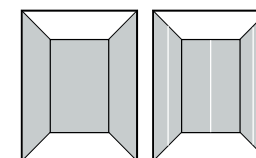


L209 Snowberry white
L233 Quartz Gray

LAMINADO EFEITO MADEIRA



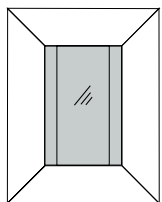
L235 Whitened Ash
L236 Natural Oak
L237 Grayed Oak
L238 Warm Oak
L239 Blackened Oak



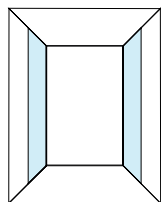
Um painel vertical por parede
Dois painéis verticais por parede

Acabamento Premium, prazo de produção mais alargado

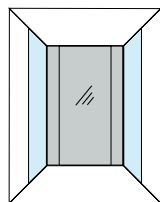
COMBINAÇÕES DE VIDROS E ESPELHOS DECORATIVOS



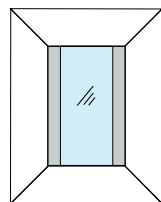
1 Vidro decorativo em toda a parede traseira



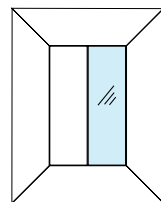
3 Vidro espelhado nos cantos traseiros



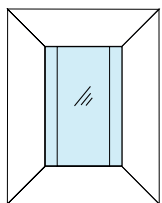
4 Vidro espelhado nos cantos traseiros e vidro decorativo em toda a parede traseira



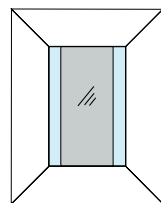
5 Vidro espelhado no centro e vidro decorativo nas laterais





7 Vidro espelhado offset



2 Vidro espelhado em toda a parede traseira



6 Vidro decorativo no centro e vidro espelhado nas laterais

Vidro decorativo 
Espelho decorativo 

VIDRO PINTADO



GP1 Satin Bronze GP2 Satin Silver GP3 Spring Yellow GP4 Trusted Blue GP5 Carbon Black

ESPELHO DE PAREDE



GM1 Light Silver GM2 Dark Silver

VIDRO DECORATIVO IMPRESSO DIGITALMENTE



GD1 Wide Illusion GD2 Gradient Lichen

VIDRO TRANSPARENTE



TW1* Cristallo

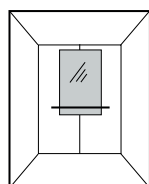


Acabamento Premium, prazo de produção mais alargado

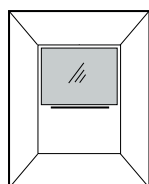


Nota:
Vidro decorativo disponível apenas para KONE MonoSpace® 500-DX e KONE MonoSpace® 700 DX. O vidro decorativo implica algumas limitações no design do teto e na conformidade com normas de acessibilidade.
*Disponível apenas com parede traseira completamente transparente; não pode ser combinado com outras opções de vidro.

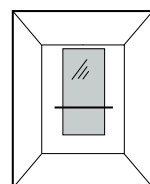
ESPELHOS DE CABINA



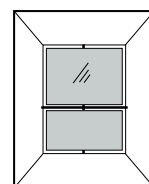
Largura parcial
Altura parcial



Largura total
Altura parcial



Largura parcial
Altura média




Largura total
Altura total

ACABAMENTOS DAS PORTAS

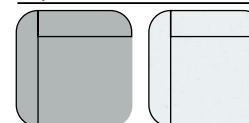
AÇO INOXIDÁVEL ESCOVADO



A Acid Proof F Asturias Satin F2 Asturias Satin CB Carbon Black SS7 Satin Steel SS1 Shangri-La Gold


 anti impronta

AÇO PINTADO



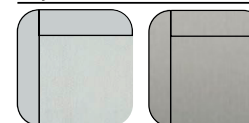
P51 Misty Gray P63 Cottogress White

AÇO TEXTURIZADO



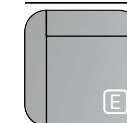
TS1 Flemish Line n (resistente a riscos) K Scottish Quad (resistente a riscos)

OUTROS AÇOS



H Murano Mirror, aço inox. espelhado SA1 Satin Silver

DECORAÇÃO LOCAL




Z Zincado para acabamento local

VIDRO




TW1 Vidro


 Acabamento Premium, prazo de produção mais alargado

PAVIMENTOS

BORRACHA



RC30 Carbon Black RC31 Quartz Gray RC32 Beige Gray




RC33 Granite Gray

PEDRA ARTIFICIAL



SF43 Marble White SF44 Marble Grey SF45 Dark Granite

AÇO



SS Stainless steel* ST Chequered Steel*

METAL



AL Alumínio

PAVIMENTO LOCAL



Z Superfície base para acabamento local

TETOS




CL151
Acabamentos: H Murano Mirror
Iluminação: painel LED com difusor opalino



CL80
Acabamentos: P63 Cottongrass White, F Asturias Satin, H Murano Mirror e CB Carbon Black
Iluminação: Focos LED redondos

Nota: Versão CL80FFL disponível com alçapão e escada, e versão CL80FF apenas com alçapão, ambas em conformidade com a norma EN 81-72 contra incêndios. Versão CL80V disponível em conformidade com a norma EN81-71 relativa a medidas de proteção contra destruição intencional (vandalismo) cat. 1 em Asturias Satin F.



CL109
Acabamento: P63 Cottongrass White e F Asturias Satin
Iluminação: barras LED



CL182
Acabamentos: P63 Cottongrass White, F Asturias Satin, CB Carbon Black e H Murano Mirror
Iluminação: Focos e perfis LED



CL81
Acabamento: F Asturias Satin
Iluminação: Focos LED



CL96
Acabamentos: P63 Cottongrass White e F Asturias Satin
Iluminação: barras LED

Nota: Versão CL96FFL disponível com alçapão e escada em conformidade com a norma EN81-72 contra incêndios. Versão CL96V disponível em conformidade com a norma EN81-71 antivandalismo cat. 1 em aço acetinado Asturia F.

TETOS INTEGRADOS PARA CAIXA REBAIXADA








LF1*
Acabamentos: P63 Cottongrass White e F Asturias Satin
Iluminação: painel LED
Nota: versão LF1V disponível em conformidade com a norma EN 81-71 de proteção contra destruição intencional (vandalismo) cat. 1, em F Asturias Satin.




RL12
Acabamentos: P63 Cottongrass White e F Asturias Satin
Iluminação: focos LED redondo

Nota: Disponível apenas para KONE MonoSpace 500 DX e KONE MonoSpace4 Pro DX.

ACABAMENTOS

-  P63 Cottongrass White, aço pintado
-  F Asturias Satin, aço inoxidável escovado
-  H Murano Mirror, aço inoxidável espelhado
-  CB Carbon Black, aço inoxidável escovado
-  SA1 Satin Silver, aço

Nota:
Disponível apenas para KONE MonoSpace 500 DX e KONE MonoSpace4 Pro DX.


 Acabamento Premium, prazo de produção mais alargado

ACESSÓRIOS


CORRIMÃOS



HR61
Tubular
Acabamento: F Asturias Satin



HR94
Tubular, extremidades arredondadas
Acabamento: F Asturias Satin
Nota: Disponível apenas para KONE MiniSpace DX.



HR81
Tubular, fixado ao pavimento
Acabamentos: F Asturias Satin, SS1 Shangri-La Gold, P70 Carbon Black
Nota: versão HR81TR disponível com dois ou três lados arredondados



HR71
Tubular
Acabamento: Madeira escura com fixações em F Asturias Satin



HR64
Tubular, extremidades arredondadas
Acabamentos: F Asturias Satin, SS1 Shangri-La Gold, P70 Carbon Black
Nota: versão HR64TR disponível com dois ou três lados arredondados

GUIAS DE AMORTECEDOR



TS
Flemish Linen (resistente a riscos)




L236
Natural Oak

RODAPÉ



Acabamentos: F Asturias Satin, SS1 Shangri-La Gold, CB Carbon Black**, A Acid Proof*

BANCOS



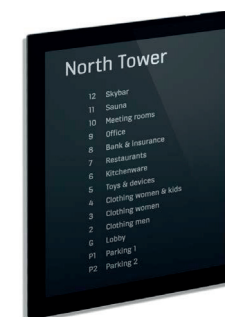
L234
Granite Gray

ACABAMENTOS


- F Asturias Satin, aço inoxidável escovado
- SS1 Shangri-La Gold, aço inoxidável escovado
- TS1 Flemish Linen, aço inoxidável texturizado (resistente a riscos)
- L236 Natural Oak, laminado efeito madeira
- CB Carbon Black, aço inoxidável escovado (anti-impressão digital)
- L234 Granite Gray, laminado
- A Acid Proof, aço inoxidável escovado
- P70 Carbon Black, aço inoxidável escovado (antimicrobiano)

PAINEL INFORMATIVO


PAINEL INFORMATIVO



O painel informativo é totalmente personalizável e pode ser facilmente atualizado.



TD4



TD3

O painel informativo pode ser instalado tanto na vertical como na horizontal.

Nota:

Os rodapés são obrigatórios para KONE MonoSpace® 700 DX e KONE TranSys™ DX No modelo KONE MonoSpace® 500 DX, os rodapés são obrigatórios com parede laminada ou pavimento em pedra

*Apenas para KONE MonoSpace® 700 DX e KONE TranSys™ DX



**Apenas para KONE MonoSpace® 500 DX com cabina de tamanho padrão

Acabamento Premium, prazo de produção mais alargado

SINALIZAÇÃO KONE

A moderna e versátil gama de sinalização KONE tem tudo o que necessita para garantir uma orientação clara, tornando a utilização dos elevadores o mais simples possível.

As séries de sinalização KONE incluem botoneiras com montagem tanto embutida como à superfície, com uma grande variedade de opções para combinar com qualquer tipo de design ou necessidade.



BOTONEIRAS DE CABINA



KSC 186
*Altura parcial, montagem à superfície

● ST4 Silver, aço inoxidável escovado



KONE interact 10

Altura total* montagem embutida

● ST4 Silver, aço inoxidável escovado

Ecrã TFT 7"

Cobertura do ecrã redonda ou quadrada



KONE interact 20

Altura total* montagem embutida

● ST4 Silver, aço inoxidável escovado

● CB Carbon Black, aço inoxidável escovado (anti-impressão digital)

Ecrã TFT 7"

Cobertura do ecrã redonda ou quadrada



KSC 733
KSC 737

Altura total* montagem embutida

● ST4 Silver, aço inoxidável escovado

● CB Carbon Black, aço inoxidável escovado (anti-impressão digital)

● CG Copper Gold, aço inoxidável escovado (anti-impressão digital)

● H Murano Mirror, aço inoxidável espelhado

● HTIN Oro Marshall, aço espelhado

Ecrã DOT-matrix (KSC 733)

Ecrã LCD (KSC 737)

Cobertura ecrã quadrada


*Nota: A altura exata da botoneira depende da altura da cabina e do teto selecionado previamente

INDICADORES E SINALIZAÇÃO DE PISO


INDICADORES DE PISO




KSL 186
Acabamento: ST4 Silver, aço inoxidável escovado



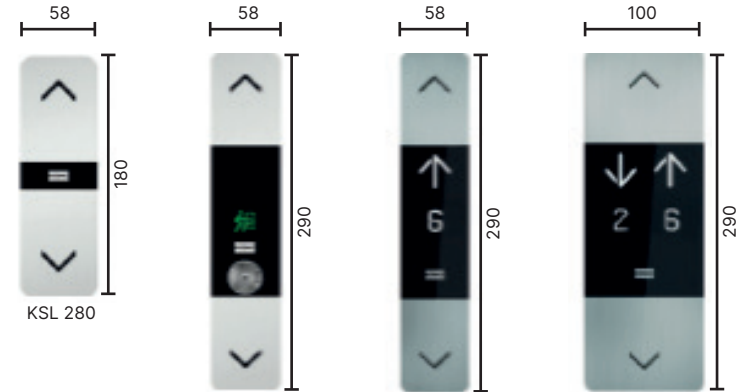
KSL 750
Acabamentos: ST4 Silver, aço inoxidável escovado; CB Carbon Black, aço inoxidável escovado (anti-impressão digital)



KSL 170
Acabamento: F Asutiras Satin, aço inoxidável escovado



KSK 750




KSL 280

KSL 284

KSL 286 simplex

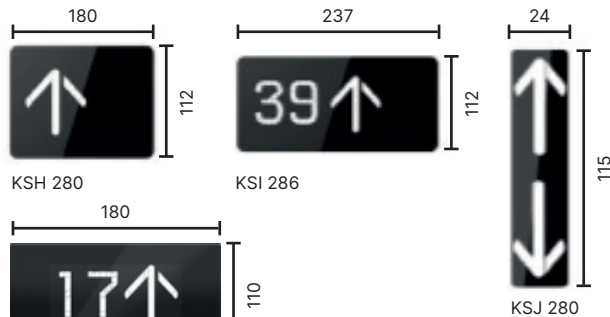
KSL 286 duplex



KLX02

Acabamentos: ST4 Silver, aço inoxidável escovado; CB Carbon Black, aço inoxidável escovado (anti-impressão digital)

SINALIZAÇÃO DE PISO

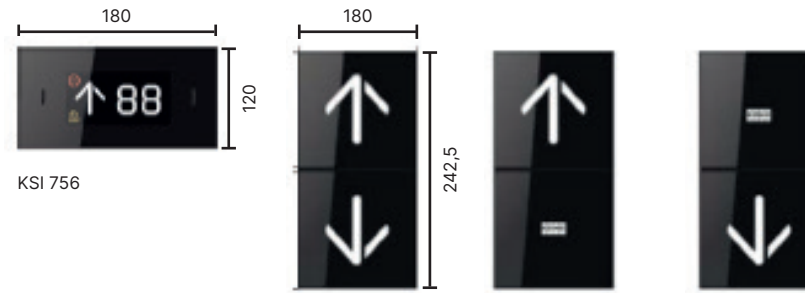


KSH 280

KSI 286

KIX01

KSJ 280



KSI 756

KSH 750

KSI 753

Acabamentos: ST4 Silver, aço inoxidável escovado; CB Carbon Black, aço inoxidável escovado (anti-impressão digital)




KSA 753

KSS 140 PREPARADA PARA TUDO

A série de sinalização KSS 140 foi concebida para edifícios onde a instalação requer resistência e durabilidade. Em conformidade com a norma EN81-71 de proteção contra destruição intencional (vandalismo) cat.1, esta botoneira está equipada, em todos os seus componentes, para resistir a impactos e atos de vandalismo.

BOTONEIRA DE CABINA



KSC 143
Altura parcial,
montagem
embutida

KSC 143
Altura total* montagem
embutida

ACABAMENTOS

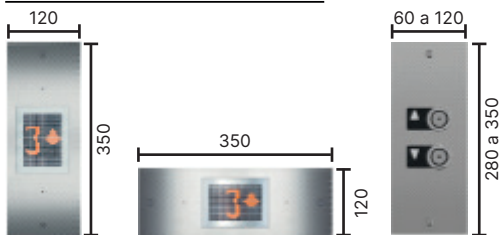
● F Asturias Satin, aço inoxidável escovado

● K Scottish Quad, aço inoxidável texturizado (resistente a riscos)

Ecrã:
Matriz de pontos animada de cor âmbar

Montagem:
À superfície (2 mm)

BOTONEIRAS E SINALIZAÇÃO DE PISO



KSH 150

Nota:
A altura exata da botoneira depende da altura da cabina e do teto selecionado previamente.

KSS 800 NA VANGUARDA DA TECNOLOGIA

A série de sinalização KSS 800, para edifícios exclusivos e de vanguarda, foi desenhada à medida para o nosso sistema de controlo de destino KONE Polaris(TM) 500.

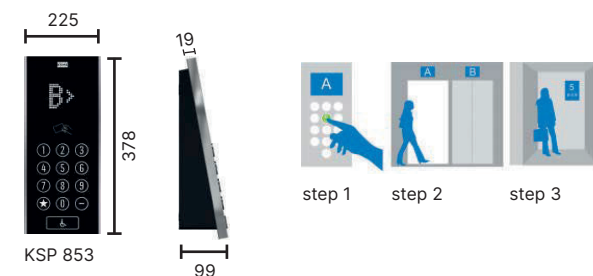
BOTONEIRA DE CABINA



KSC 863
Altura total*

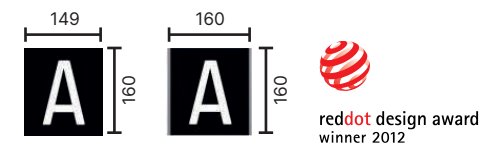
KSC 833
Altura total*

INDICADORES E SINALIZAÇÃO DE PISO



KSP 853

PAINÉIS DE IDENTIFICAÇÃO DO ELEVADOR



Finitura: F Asturias Satin, aço inoxidável escovado
Policarbonato preto sólido

Display: Matriz de pontos animada cor branca

Montaggio: KSC 833 embutido
KSC 863 à superfície (10 mm)

*Nota:
A altura exata da botoneira depende da altura da cabina e do teto selecionado previamente.



KONE PORTUGAL

Av. Infante D. Henrique, cruz. Av. Marechal Gomes Costa
Edifício Xerox Ala Norte, Piso 0
Tel. 213 917 800

www.kone.pt

Esta publicação destina-se a fins meramente informativos e a KONE reserva o direito de, a qualquer momento, alterar o design do produto, bem como as especificações. Nenhuma declaração contida nesta publicação será interpretada como garantia ou condição, expressa ou implícita, relativa a qualquer produto, à sua adequação a um fim específico, comercialização, qualidade ou representação dos termos de qualquer acordo de compra.